



Каталог 2018

Масляно-восковые составы
для защиты древесины



С любовью к дереву
www.sigmacolor.ru

Новый подход к древозащите





Сигма Колор



Для защиты деревянных поверхностей от воды, ультрафиолетовых (УФ) лучей, биоразрушений и других факторов часто применяют лаки на различных основах. Но эффект от применения лаков не всегда удовлетворяет потребителя. Потому что сама древесина под воздействием окружающей среды деформируется, а лаковое покрытие вследствие этого начинает трескаться и отслаиваться, для его восстановления возникает необходимость применения дорогостоящей шлифовки.

Чтобы избежать подобных проблем, надо использовать лакокрасочные материалы (ЛКМ) глубокого проникновения, которые, в отличие от лаков, не образуют защитных поверхностных плёнок. Известно, что для обеспечения защиты древесины от разрушающих факторов, ЛКМ должны содержать достаточное количество натуральных масел. Поэтому мы предлагаем использовать масляно-восковые составы «Сигма Колор».

Масляно-восковые составы серии «Эко» изготовлены исключительно на основе природных компонентов. Главная составляющая – натуральные растительные масла: льняное, подсолнечное, соевое и тунговое; натуральный пчелиный воск и природные эфиры хвойных пород деревьев.

Масло-воск изготавливается согласно ТУ 2332-017-27793862-2015, утвержденным соответствующими ГОСорганизациями, и обладает множеством преимуществ перед обычными лакокрасочными материалами:

- используется для защиты любых деревянных поверхностей как снаружи, так и внутри помещений;
- придаёт обработанной поверхности антистатические свойства;
- подчёркивает красоту натуральной текстуры дерева;
- защищает поверхность дерева от ультрафиолетового излучения (УФ-фильтр);
- придаёт древесине грязеотталкивающие свойства;
- срок защиты поверхности обработанной масло-воском не менее 5 лет;
- легко колеруется в любой цвет;
- низкий расход (46-90 г/м² на однослойное покрытие);
- не требует промежуточного межслойного шлифования;
- проявляет надёжную устойчивость к пятнам от вина, кофе, газированных напитков, чая, молока и т.д.;
- низкая цена в торговой сети по сравнению с аналогами.

Используя составы «Сигма Колор», получаете изысканный внешний вид снаружи и неповторимый уют и комфорт внутри вашего дома, которым будете наслаждаться еще долгое время.

Сигма-Колор - высокое качество по доступной цене!





Масло-воск Сигма Колор: красота и защита вашего дома

Сохраняет природный рисунок древесины, подчёркивает естественный рельеф, сохраняет все мельчайшие прожилки дерева, тонирует и защищает поверхность



Содержит натуральные компоненты, в составе которых нет растворителей, солей металлов, кислотных компонентов, формальдегидов и ядов



Является финишным покрытием, после себя не требует дополнительной обработки другим составом



Создаёт износостойкое и влагостойкое покрытие, защищает обработанную поверхность от старения, многократно увеличивает время эксплуатации древесины





МАСЛО-ВОСКИ

Наружные работы



Масло-воск
«Сигма-Терраса»

стр. 9



Масло-Воск
«Сигма-Лазурит»

стр. 10



Масляно-восковая мастика
«Сигма-Торец Финиш»

стр. 11

Универсальные работы



Масло-воск
«Сигма-Универсал»

стр. 12



Масло с твёрдым воском
«Сигма-Экстра»

стр. 13



Масло с твёрдым воском
«Сигма-Декор Премиум»

стр. 14



«Сигма-Воск»

стр. 15

Внутренние работы



Масло-воск
«Сигма-Аква Пар»

стр. 16



Масло-Воск
«Сигма-Эко»

стр. 17



Масло-Воск
«Сигма-Декор»

стр. 18



Масло-Воск
«Сигма-Креатив»

стр. 19



Масло-Воск
«Для столешниц»

стр. 20



АНТИСЕПТИКИ



Антисептик
«Сигма-Грунт Био»

стр. 21



Антисептик
«Сигма-Грунт Био +»

стр. 22

МАСЛА



Тиковое масло

стр. 23



Масло для пола

стр. 24



Масло для рабочих
поверхностей

стр. 25



Льняное масло

стр. 26



Тунговое масло

стр. 27



Дегтярное масло

стр. 28

СРЕДСТВА УХОДА



Эмульсия карнаубского
воска

стр. 29



Для фасадов




- Масло-воск Сигма-Лазурит - стр. 10
- Масло-воск Сигма-Терраса - стр. 9
- Масляно-восковая мастика Сигма-Торец Финиш - стр. 11
- Масло с твёрдым воском Сигма-Декор Премиум - стр.14
- Сигма-Воск - стр. 15
- Антисептик Сигма-Грунт Био - стр. 21
- Антисептик Сигма-Грунт Био+ - стр. 22
- Льняное масло - стр. 26
- Тиковое масло - стр. 23
- Дегтярное масло - стр. 28

Для стен и потолков



- Масло с твёрдым воском Сигма-Декор - стр. 18
- Масло-воск Сигма-Универсал - стр. 12
- Масло с твёрдым воском Сигма-Декор Премиум - стр.14
- Сигма-Воск - стр. 15
- Льняное масло - стр. 26
- Тиковое масло - стр. 23
- Тунговое масло - стр. 27
- Эмульсия карнаубского воска - стр. 29
- Антисептик Сигма-Грунт Био - стр. 21
- Антисептик Сигма-Грунт Био+ - стр. 22

Для деревянных полов



- Масло-воск Сигма-Креатив - стр. 19
- Масло с твёрдым воском Сигма-Декор Премиум - стр. 14
- Масло с твёрдым воском Сигма-Экстра - стр. 13
- Сигма-Воск - стр. 15
- Льняное масло - стр. 26
- Тиковое масло - стр. 23
- Тунговое масло - стр. 27
- Масло для пола - стр. 24
- Эмульсия карнаубского воска - стр. 29
- Антисептик Сигма-Грунт Био - стр. 21



Для террас и настилов



- Масло с твёрдым воском Сигма-Экстра - стр. 13
- Масло-воск Сигма-Терраса - стр. 9
- Масло с твёрдым воском Сигма-Декор Премиум - стр. 14
- Сигма-Воск - стр. 15
- Льняное масло - стр. 26
- Тиковое масло - стр. 23
- Дегтярное масло - стр. 28
- Антисептик Сигма-Грунт Био - стр. 21
- Антисептик Сигма-Грунт Био+ - стр. 22

Для бань и саун



- Масло-воск Сигма-Эко - стр. 17
- Масло-воск Сигма-Аква пар - стр. 16
- Сигма-Воск - стр. 15

Для мебели и столешниц



- Масло-воск для столешниц - стр. 20
- Сигма-Воск - стр. 15
- Льняное масло - стр. 26
- Тиковое масло - стр. 23
- Тунговое масло - стр. 27
- Масло для рабочих поверхностей - стр. 25
- Эмульсия карнаубского воска - стр. 29



Наружные работы

Расход: 46-90 г/м²
на однослойное покрытие

Чем наносить:



Куда наносить:



СОСТАВ: натуральные растительные масла, натуральные воски, древесные смолы, природные эфиры хвойных пород деревьев, пигменты, УФ-фильтр.

МАСЛО-ВОСК «СИГМА-ТЕРРАСА»

ПРЕДНАЗНАЧЕН ДЛЯ ОБРАБОТКИ ТЕРРАС, БЕСЕДОК, ЗАБОРОВ, САДОВОЙ МЕБЕЛИ

СВОЙСТВА:

- Создан на основе натуральных масел и восков
- Создаёт износостойкое покрытие
- Придаёт древесине водоотталкивающие свойства
- Защищает от воздействия УФ – лучей
- Возможна обработка поверхностей из любых пород древесины
- Не содержит искусственных растворителей
- Легко тонируется в любой оттенок

СПОСОБ НАНЕСЕНИЯ:

- Обрабатываемую поверхность следует основательно очистить от пыли, загрязнений и старых лакокрасочных покрытий. Небольшие трещины, швы и отверстия выровнять шпатлёвкой для древесины. Аккуратно отшлифовать и удалить пыль.
- Не наносить на промёрзшие деревянные поверхности. Влажность древесины не должна превышать 25 %. Оптимальная температура нанесения от +15 °С до +25 °С.
- Перед использованием состав тщательно перемешать, в случае тонировки периодически перемешивать в процессе работы, т.к. цветные пигменты имеют особенность оседать на дно тары.
- Наносить тонким слоем вдоль волокон древесины при помощи кисти, щётки с жёсткой щетиной или безворсовой ткани. Оставить высыхать при хорошей вентиляции. Излишки удалить безворсовой тканью через 20-30 минут.
- Второй слой наносить аналогичным способом через 12 часов (в случае цветного масло-воска - через 24 часа, в качестве второго слоя использовать бесцветный масло-воск «Сигма-Терраса»)



МАСЛО-ВОСК «СИГМА-ЛАЗУРИТ»

ПРЕДНАЗНАЧЕН ДЛЯ ОБРАБОТКИ ДЕРЕВЯННЫХ ФАСАДОВ (ДОМОВ, БАНЬ, БЕСЕДОК), А ТАКЖЕ САДОВОЙ МЕБЕЛИ И ЗАБОРОВ

СВОЙСТВА:

- Создан для обработки любых видов деревянных поверхностей
- Без добавления искусственных восков и смол
- Защищает от воздействия УФ – лучей
- Придаёт древесине водоотталкивающие свойства
- Тонируется в желаемый оттенок

СПОСОБ НАНЕСЕНИЯ:

- Обрабатываемую поверхность нужно основательно очистить от пыли, загрязнений и старых лакокрасочных покрытий. Небольшие трещины, швы и отверстия выровнять шпатлёвкой для древесины. Аккуратно отшлифовать и удалить пыль.
- Не наносить на промёрзшие деревянные поверхности. Влажность древесины не должна превышать 25 %. Оптимальная температура нанесения: от +15 °С до +25 °С.
- Перед использованием состав необходимо тщательно перемешать, в случае тонировки периодически перемешивать в процессе работы, т.к. цветные пигменты имеют особенность оседать на дно тары.
- Наносить тонким слоем вдоль волокон древесины при помощи кисти, щётки с жёсткой щетиной или безворсовой ткани. Оставить высыхать при хорошей вентиляции. Излишки удалить безворсовой тканью через 20-30 минут.
- Второй слой следует наносить аналогичным способом через 12 часов (в случае применения цветного масло-воска через 24 часа, а в качестве второго слоя использовать бесцветный масло-воск «Сигма-Лазурит»).



Расход: 46-90 г/м²
на однослойное покрытие

Чем наносить:



Куда наносить:



СОСТАВ: натуральные растительные масла, натуральные воски, древесные смолы, природные эфиры хвойных пород деревьев, пигменты, УФ-фильтр.

Наружные работы



Расход: 90-120 г/м²
на однослойное покрытие

Чем наносить:



Куда наносить:



СОСТАВ: натуральные растительные масла, олифа натуральная, натуральные воски, древесные смолы, природные эфиры хвойных пород деревьев, пигменты, УФ-фильтр.

МАСЛЯНО-ВОСКОВАЯ МАСТИКА «СИГМА-ТОРЕЦ ФИНИШ»


ПРЕДНАЗНАЧЕНА ДЛЯ ОБРАБОТКИ ТОРЦОВ СРУБОВ ДЕРЕВЯННЫХ ДОМОВ, БАНЬ, БЕСЕДОК И ДРУГИХ ПРИУСАДЕБНЫХ СТРОЕНИЙ

СВОЙСТВА:

- Создана из натуральных масел, восков и смол
- Защищает торцы от растрескивания, влаги и биоразрушений
- Сохраняет древесину от воздействия УФ-лучей
- Удобна в нанесении
- Легко тонируется в любой оттенок

СПОСОБ НАНЕСЕНИЯ:

- Обрабатываемую поверхность нужно основательно очистить от пыли, загрязнений и старых лакокрасочных покрытий. Небольшие трещины, швы и отверстия выровнять шпатлёвкой для древесины. Аккуратно отшлифовать и удалить пыль.
- Не наносить на промёрзшие деревянные поверхности. Влажность древесины не должна превышать 25 %. Оптимальная температура нанесения: от +15 °С до +25 °С.
- Перед использованием масляно-восковую мастику следует тщательно перемешать, а в случае тонировки состава нужно периодически перемешивать в процессе работы.
- Мастику следует наносить тонким слоем при помощи щётки с жёсткой щетиной или безворсовой ткани. Излишки удалить безворсовой тканью.
- Повторный слой можно наносить через 24 часа.



МАСЛО-ВОСК «СИГМА-УНИВЕРСАЛ»

ПРЕДНАЗНАЧЕН ДЛЯ ОБРАБОТКИ НАРУЖНЫХ ДЕРЕВЯННЫХ ПОВЕРХНОСТЕЙ (СТЕН, ЧАСТЕЙ КРОВЛИ, СВЕЖИХ СРУБОВ И Т.Д.) И ВНУТРЕННИХ ДЕРЕВЯННЫХ ПОВЕРХНОСТЕЙ ПОМЕЩЕНИЙ (СТЕН, ПОТОЛКОВ, ЧЕРДАКОВ, МАНСАРД, ЦОКОЛЬНЫХ ПОМЕЩЕНИЙ И Т.Д.)

СВОЙСТВА:

- Изготовлен из натуральных компонентов
- Создаёт износостойкое и влагостойкое покрытие
- Состав абсолютно безопасен для людей и животных
- Экономичный расход
- Легко тонируется в любой оттенок

СПОСОБ НАНЕСЕНИЯ:

- Обрабатываемую поверхность необходимо основательно очистить от пыли, загрязнений и старых лакокрасочных покрытий. Небольшие трещины, швы и отверстия выровнять шпатлёвкой для древесины. Аккуратно отшлифовать и удалить пыль.
- Не наносить на промёрзшие деревянные поверхности. Влажность древесины не должна превышать 25 %. Оптимальная температура нанесения: от +15 °C до +25 °C.
- Перед применением состав следует тщательно перемешать, а в случае тонировки периодически перемешивать в процессе работы, т.к. цветные пигменты имеют особенность оседать на дно тары.
- Наносить тонким слоем вдоль волокон древесины при помощи кисти, щётки с жёсткой щетиной или безворсовой ткани. Излишки удалить безворсовой тканью.
- Второй слой следует наносить аналогичным способом через 12 часов (в случае применения цветного масло-воска - через 24 часа, а в качестве второго слоя использовать бесцветный масло-воск «Сигма-Универсал»).

Расход: 46-90 г/м²
на однослойное покрытие

Чем наносить:



Куда наносить:



СОСТАВ: натуральные растительные масла, натуральные воски, древесные смолы, природные эфиры хвойных пород деревьев, пигменты, УФ-фильтр.



Универсальные работы

Расход: 46-90 г/м²
на однослойное покрытие

Чем наносить:



Куда наносить:



СОСТАВ: натуральные растительные масла, натуральные воски, древесные смолы, природные эфиры хвойных пород деревьев, пигменты, УФ-фильтр.

МАСЛО С ТВЁРДЫМ ВОСКОМ «СИГМА-ЭКСТРА»

ПРЕДНАЗНАЧЕНО ДЛЯ ОБРАБОТКИ ПОВЕРХНОСТЕЙ, ПОДВЕРЖЕННЫХ ВЫСОКОЙ НАГРУЗКЕ (ЛЕСТНИЦ, ПОЛОВ, ПРИХОЖИХ)

СВОЙСТВА:

- Создаёт износостойкое покрытие
- Придаёт древесине грязе- и водоотталкивающие свойства
- Не содержит искусственных растворителей

СПОСОБ НАНЕСЕНИЯ:

- Обрабатываемую поверхность нужно основательно очистить от пыли, загрязнений и старых лакокрасочных покрытий. Небольшие трещины, швы и отверстия выровнять шпатлёвкой для древесины. Аккуратно отшлифовать и удалить пыль.
- Не наносить на промёрзшие деревянные поверхности. Влажность древесины не должна превышать 25 %. Оптимальная температура нанесения: от +15 °С до +25 °С.
- Перед использованием состав необходимо тщательно перемешать, в случае тонировки периодически перемешивать в процессе работы, т.к. цветные пигменты имеют особенность оседать на дно тары.
- Наносить тонким слоем вдоль волокон древесины при помощи кисти, щётки с жёсткой щетиной или безворсовой ткани. Оставить высыхать при хорошей вентиляции. Излишки удалить безворсовой тканью через 20-30 минут.
- Второй слой следует наносить аналогичным способом через 12 часов (в случае применения цветного масла с твёрдым воском - через 24 часа, а в качестве второго слоя использовать бесцветное масло с твёрдым воском «Сигма-Экстра»).



МАСЛО С ТВЁРДЫМ ВОСКОМ «СИГМА-ДЕКОР ПРЕМИУМ»

ПРЕДНАЗНАЧЕНО ДЛЯ ОБРАБОТКИ НАРУЖНЫХ И ВНУТРЕННИХ ДЕРЕВЯННЫХ ПОВЕРХНОСТЕЙ (СТЕН, ПОТОЛКОВ, ПОЛОВ, ЛЕСТНИЦ, ТЕРРАС, ЗАБОРОВ, БЕСЕДОК И Т. Д.)

СВОЙСТВА:

- Подходит для обработки всех типов древесины
- Создаёт прозрачные или интенсивные оттенки покрытия
- Подчёркивает структуру древесины

СПОСОБ НАНЕСЕНИЯ:

- Обрабатываемую поверхность необходимо основательно очистить от пыли, загрязнений и старых лакокрасочных покрытий. В зависимости от свойств обрабатываемой древесины выбрать оптимальный режим шлифования (размер зерна от 80 до 240). Тщательно провести шлифовку.
- Не наносить масло на промёрзшие деревянные поверхности. Влажность древесины не должна превышать 25 %. Оптимальная температура нанесения: от +15 °С до +25 °С.
- Перед применением, а также в процессе работы, масло следует тщательно перемешивать, т. к. цветные пигменты имеют особенность оседать на дно тары. Результат покраски и расход масла зависит от свойств и обработки древесины, поэтому рекомендуется сделать пробный выкрас.
- Прозрачное покрытие: нанести очень тонким слоем вдоль волокон древесины при помощи кисти, щётки с жёсткой щетиной и равномерно растереть полировальной машиной с белым падом или безворсовой тканью. Оставить высыхать при хорошей вентиляции на 12 – 24 ч. Для защиты поверхности от истирания в качестве финишного покрытия использовать масляно-восковые составы серии «Сигма».
- Интенсивное окрашивание: нанести тонким слоем вдоль волокон древесины при помощи кисти, щётки с жёсткой щетиной или безворсовой ткани и равномерно распределить по поверхности. Оставить высыхать при хорошей вентиляции на 12 - 24 часа. Через 12 - 24 часа для защиты поверхности от истирания в качестве финишного покрытия использовать масляно-восковые составы серии «Сигма».
- Поверхность может использоваться с обычной нагрузкой по истечении 24 часов. Максимальная прочность достигается по истечении 7 дней. При обработке потолков и стен из вагонки внутри помещения масло может выступать как самостоятельное покрытие.



Расход: 1л ~ 25-40м²
на однослойное покрытие


Чем наносить:



Куда наносить:



СОСТАВ: натуральные растительные масла (соевое, подсолнечное, льняное, тунговое), природные воски, пигменты, терпентинное масло, УФ-фильтр.



Универсальные работы

Расход: 25-50 г/м²
на однослойное покрытие

Чем наносить:



Куда наносить:



СОСТАВ: натуральные растительные масла, натуральные воски, древесные смолы, природные эфиры хвойных пород деревьев, УФ-фильтр.

ЗАЩИТНОЕ ПОКРЫТИЕ «СИГМА-ВОСК»

ПРЕДНАЗНАЧЕНО ДЛЯ ОБРАБОТКИ НАРУЖНЫХ И ВНУТРЕННИХ ДЕРЕВЯННЫХ ПОВЕРХНОСТЕЙ, МЕБЕЛИ, ДЕКОРАТИВНЫХ ИЗДЕЛИЙ ИЗ ДЕРЕВА, ДЕРЕВЯННЫХ ЭЛЕМЕНТОВ ОРУЖИЯ И Т.Д.

СВОЙСТВА:

- Создаёт износостойкое и влагостойкое покрытие
- Содержит природные воски животного и растительного происхождения
- Предотвращает появление трещин на любых деревянных поверхностях

СПОСОБ НАНЕСЕНИЯ:

- Обрабатываемую поверхность необходимо основательно очистить от пыли, загрязнений и старых лакокрасочных покрытий. Небольшие трещины, швы и отверстия выровнять шпатлёвкой для древесины. Аккуратно отшлифовать и удалить пыль.
- Не наносить на промёрзшие деревянные поверхности. Влажность древесины не должна превышать 25 %. Оптимальная температура нанесения: от +15 °С до +25 °С.
- Перед применением состав следует тщательно перемешать.
- Наносить тонким слоем вдоль волокон древесины при помощи щётки с жёсткой щетиной или безворсовой ткани. Оставить поверхность для высыхания на 20-30 минут. Отполировать поверхность при помощи безворсовой ткани.
- При необходимости нанести второй слой (после полного высыхания первого).



МАСЛО-ВОСК «СИГМА-АКВА ПАР»

ПРЕДНАЗНАЧЕН ДЛЯ ОБРАБОТКИ ДЕРЕВЯННЫХ ПОВЕРХНОСТЕЙ В ПОМЕЩЕНИЯХ БАНЬ И САУН, **АКТИВНО КОНТАКТИРУЮЩИХ С ВОДОЙ** (ПОЛОВ, ПОЛКОВ, КАДУШЕК, КУПЕЛЕЙ И Т.Д.)

СВОЙСТВА:

- Подходит для обработки любых поверхностей
- Абсолютно натуральный продукт
- Придаёт древесине грязе- и водоотталкивающие свойства
- Глубоко проникает в структуру дерева, образует защитный слой
- Подчёркивает естественную красоту деревянной поверхности

СПОСОБ НАНЕСЕНИЯ:

- Обрабатываемую поверхность тщательно очистить от пыли, загрязнений и старых лакокрасочных покрытий. Тщательно отшлифовать и удалить пыль.
- Не наносить на промёрзшие деревянные поверхности. Влажность древесины не должна превышать 25 %. Оптимальная температура нанесения: от +15 °С до +25 °С.
- Перед применением состав нужно тщательно перемешать.
- Масло-воск следует наносить тонким слоем вдоль волокон древесины при помощи щётки с жёсткой щетиной или безворсовой ткани.
- Повторный слой следует наносить через 12-24 часа.
- После полного высыхания состава (через 24 часа) нужно протопить пустое банное помещение, а выступившие излишки удалить.



Расход: 46-90 г/м²
на однослойное покрытие

Чем наносить:



Куда наносить:



СОСТАВ: натуральное льняное масло, тунговое масло, терпентинное масло, пчелиный воск, природные эфиры хвойных пород деревьев.



Внутренние работы

Расход: 46-90 г/м²
на однослойное покрытие

Чем наносить:



Куда наносить:



СОСТАВ: натуральное льняное масло, тунговое масло, терпентинное масло, пчелиный воск, природные эфиры хвойных пород деревьев.

МАСЛО-ВОСК «СИГМА-ЭКО»

ПРЕДНАЗНАЧЕН ДЛЯ ОБРАБОТКИ ДЕРЕВЯННЫХ ПОВЕРХНОСТЕЙ ВНУТРИ БАНЬ И САУН (СТЕН, ПОТОЛКОВ, ПОЛОВ, ПРЕДБАНИКОВ И РАЗДЕВАЛОК, МЕБЕЛИ И ЭЛЕМЕНТОВ ДЕКОРА)

СВОЙСТВА:

- Не содержит искусственных растворителей
- Придаёт древесине грязе- и водоотталкивающие свойства
- Предотвращает образование плесени, грибка и других биологических разрушений
- Полностью из натуральных компонентов
- Состав обладает приятным ароматом пихты
- Замедляет процесс потемнения деревянных поверхностей

СПОСОБ НАНЕСЕНИЯ:

- Обрабатываемую поверхность нужно основательно очистить от пыли, загрязнений и старых лакокрасочных покрытий. Аккуратно отшлифовать и удалить пыль.
- Не наносить на промёрзшие деревянные поверхности. Влажность древесины не должна превышать 25 %. Оптимальная температура нанесения: от +15 °С до +25 °С.
- Перед применением состав тщательно перемешать.
- Масло-воск необходимо наносить тонким слоем вдоль волокон древесины при помощи щётки с жёсткой щетиной или безворсовой ткани.
- Повторный слой следует наносить через 12-24 часа.
- После полного высыхания состава (через 24 часа) необходимо протопить пустое банное помещение, а выступившие излишки удалить.



МАСЛО-ВОСК «СИГМА-ДЕКОР»

ПРЕДНАЗНАЧЕН ДЛЯ ОБРАБОТКИ ВНУТРЕННИХ ДЕРЕВЯНЫХ ПОВЕРХНОСТЕЙ ПОМЕЩЕНИЙ (СТЕН, ПОТОЛКОВ, ЧЕРДАКОВ, МАНСАРД, ЦОКОЛЬНЫХ ПОМЕЩЕНИЙ, ОКОН, ДВЕРЕЙ, МЕБЕЛИ И Т.Д.)

СВОЙСТВА:

- Безопасен для людей и животных
- Подчёркивает естественную красоту деревянной поверхности
- Предотвращает образование плесени, грибка и других биологических разрушений
- Легко тонируется в любой оттенок

СПОСОБ НАНЕСЕНИЯ:

- Обрабатываемую поверхность нужно основательно очистить от пыли, загрязнений и старых лакокрасочных покрытий. Небольшие трещины, швы и отверстия выровнять шпатлёвкой для древесины. Аккуратно отшлифовать и удалить пыль.
- Не наносить на промёрзшие деревянные поверхности. Влажность древесины не должна превышать 25 %. Оптимальная температура нанесения: от +15 °С до +25 °С.
- Перед применением состав тщательно перемешать, в случае тонировки нужно периодически перемешивать в процессе работы, т.к. цветные пигменты имеют особенность оседать на дно тары.
- Наносить тонким слоем вдоль волокон древесины при помощи кисти, щётки с жёсткой щетиной или безворсовой ткани. Излишки удалить безворсовой тканью.
- Второй слой наносить аналогичным способом через 12 часов (в случае применения цветного масло-воска - через 24 часа, в качестве второго слоя использовать бесцветный масло-воск «Сигма-Декор»).



Расход: 46-90 г/м²
на однослойное покрытие

Чем наносить:



Куда наносить:



СОСТАВ: натуральные растительные масла, натуральные воски, древесные смолы, природные эфиры хвойных пород деревьев, пигменты, УФ-фильтр.

Внутренние работы



Внутренние работы

Расход: 46-90 г/м²
на однослойное покрытие

Чем наносить:



Куда наносить:



СОСТАВ: натуральные растительные масла, натуральные воски, древесные смолы, природные эфиры хвойных пород деревьев, пигменты, УФ-фильтр.

МАСЛО-ВОСК «СИГМА-КРЕАТИВ»

ПРЕДНАЗНАЧЕН ДЛЯ ОБРАБОТКИ ВСЕХ ТИПОВ ПОЛОВ ИЗ ДРЕВЕСИНЫ (МАССИВНОЙ ДОСКИ, ПАРКЕТНОЙ ДОСКИ, ПАРКЕТА, ОСП-ПЛИТЫ И ПРОБКИ) ВНУТРИ ПОМЕЩЕНИЯ

СВОЙСТВА:

- Изготовлен на основе природных масел и восков
- Создаёт износостойкое покрытие
- Подходит для обработки любых пород древесины
- Подчёркивает природный рисунок древесины
- Удобен в нанесении

СПОСОБ НАНЕСЕНИЯ:

- Обрабатываемую поверхность следует основательно очистить от пыли, загрязнений и старых лакокрасочных покрытий. Небольшие трещины, швы и отверстия выровнять шпатлёвкой для древесины. Аккуратно отшлифовать и удалить пыль.
- Не наносить на промёрзшие деревянные поверхности. Влажность древесины не должна превышать 25 %. Оптимальная температура нанесения: от +15 °С до +25 °С.
- Перед использованием состав нужно тщательно перемешать, а в случае тонировки периодически перемешивать в процессе работы, т.к. цветные пигменты имеют особенность оседать на дно тары.
- Наносить тонким слоем вдоль волокон древесины при помощи кисти, щётки с жёсткой щетиной или безворсовой ткани.
- Оставить высыхать при хорошей вентиляции. Излишки нужно удалить безворсовой тканью через 20-30 минут.
- Второй слой следует наносить аналогичным способом через 12 часов (в случае применения цветного масло-воска - через 24 часа, а в качестве второго слоя использовать бесцветный масло-воск «Сигма-Креатив»).



МАСЛО-ВОСК «ДЛЯ СТОЛЕШНИЦ»

ПРЕДНАЗНАЧЕН ДЛЯ ОБРАБОТКИ ДЕРЕВЯННЫХ ПОВЕРХНОСТЕЙ СТОЛОВ, МЕБЕЛЬНЫХ ЩИТОВ И РАБОЧИХ ПОВЕРХНОСТЕЙ ИЗ МАССИВА ДРЕВЕСИНЫ

СВОЙСТВА:

- Безопасен при контакте с продуктами
- Создаёт декоративное защитное грязе- и водоотталкивающее покрытие
- Подчёркивает естественную красоту деревянной поверхности
- Делает поверхность более устойчивой к образованию пятен

СПОСОБ НАНЕСЕНИЯ:

- Не наносить на промёрзшие деревянные поверхности. Влажность древесины не должна превышать 25 %. Оптимальная температура нанесения: от +15 °С до +25 °С.
- Перед нанесением состав тщательно перемешать. Масло-воск необходимо наносить тонким слоем при помощи кисти, тщательно растирая по направлению волокон древесины. Не впитавшиеся излишки масла удалить с поверхности ветошью. Второй слой следует наносить аналогичным способом.
- Время высыхания при t +20 °С и относительной влажности воздуха 50 % - до 24 часов. Низкие температуры и высокая влажность увеличивают время высыхания.



Расход: 46-90 г/м²
на однослойное покрытие

Чем наносить:



Куда наносить:



СОСТАВ: натуральные растительные масла, натуральная льняная олифа, природные воски, древесные смолы, терпентинное масло.

Внутренние работы



АНТИСЕПТИКИ

Расход: 25-46 г/м²
на однослойное покрытие

Чем наносить:



Куда наносить:



СОСТАВ: натуральное
льняное масло,
терпентинное масло,
природные эфиры
хвойных пород деревьев,
фунгицид (IPBC).

АНТИСЕПТИК «СИГМА-ГРУНТ БИО»

ПРЕДНАЗНАЧЕН ДЛЯ ПРЕДВАРИТЕЛЬНОЙ ОБРАБОТКИ НАРУЖНЫХ ДЕРЕВЯННЫХ ПОВЕРХНОСТЕЙ И ВНУТРЕННИХ ДЕРЕВЯННЫХ ПОВЕРХНОСТЕЙ ПОМЕЩЕНИЙ
СОЗДАН ДЛЯ ИСПОЛЬЗОВАНИЯ В КАЧЕСТВЕ ГРУНТОВОЧНОГО СЛОЯ. НЕОБХОДИМО ПОСЛЕДУЮЩЕЕ НАНЕСЕНИЕ ФИНИШНОГО ПОКРЫТИЯ – МАСЛЯНО-ВОСКОВЫХ СОСТАВОВ ДЛЯ ДРЕВЕСИНЫ ЛИНЕЙКИ «СИГМА»

СВОЙСТВА:

- Обладает высокой проникающей способностью
- Содержит высокоэффективный фунгицид (IPBC)
- Предотвращает образование плесени, грибка и других биологических разрушений

СПОСОБ НАНЕСЕНИЯ:

- Обрабатываемую поверхность нужно основательно очистить от пыли, загрязнений и старых лакокрасочных покрытий. Аккуратно отшлифовать и удалить пыль.
- Состав не разбавлять! Перед применением тщательно перемешать.
- Не наносить на промёрзшие деревянные поверхности. Влажность древесины не должна превышать 25 %. Оптимальная температура нанесения: от +15 °C до +25 °C.
- Наносить при помощи кисти, ветоши или краскопульта. В зависимости от обрабатываемой поверхности рекомендуются следующие способы нанесения:
 - при обработке наружных и внутренних стен использовать кисть, ветошь или краскопульт;
 - при обработке вагонки и половой доски наносить состав ветошью (не превышая расход 25 г/м²).
- Время высыхания: до 12 часов при t +20 °C и относительной влажности воздуха 50 %. Низкие температуры и высокая влажность увеличивают время высыхания.



АНТИСЕПТИК «СИГМА-ГРУНТ БИО+»

ПРЕДНАЗНАЧЕН ДЛЯ ОБРАБОТКИ НАРУЖНЫХ ДЕРЕВЯННЫХ ПОВЕРХНОСТЕЙ (СТЕН, ЧАСТЕЙ КРОВЛИ, СВЕЖИХ СРУБОВ НА ВЫДЕРЖКЕ И Т. Д.) И ВНУТРЕННИХ ДЕРЕВЯННЫХ ПОВЕРХНОСТЕЙ ПОМЕЩЕНИЙ (СТЕНЫ, ПОТОЛКИ, СТРОПИЛЬНЫЕ СИСТЕМЫ, ЧЕРДАКИ, МАНСАРДЫ, ЦОКОЛЬНЫЕ ПОМЕЩЕНИЯ И Т. Д.).

СВОЙСТВА:

- Обладает высокой проникающей способностью
- Содержит высокоэффективный фунгицид (IPBC)
- Предотвращает образование плесени, грибка и других биологических разрушений

СПОСОБ НАНЕСЕНИЯ:

- Состав не разбавлять! Перед применением тщательно перемешать. Не наносить на промёрзшие деревянные поверхности.
- Наносить при помощи кисти, ветоши или краскопульты. Оптимальная температура нанесения не ниже -10 °С. При обработке наружных и внутренних стен использовать кисть или краскопульт:
 - При обработке вагонки и половой доски наносить состав ветошью (не превышая расход 25 г/м²)
 - При обработке краскопультом следует учитывать технические потери состава.
- Время высыхания: до 12 часов при t+20 °С и относительной влажности воздуха 50 %. Низкие температуры и высокая влажность увеличивают время высыхания.



Расход: 25-90 м²
на однослойное покрытие

Чем наносить:



Куда наносить:



СОСТАВ: натуральные масла (льняное, соевое), терпентинное масло, природные эфиры и смолы хвойных пород деревьев, фунгицид (IPBC).

Универсальные работы



Расход: 100-150 г/м²
на однослойное покрытие

Чем наносить:



Куда наносить:



СОСТАВ: льняное масло, олифа, тунговое масло, скипидар живичный.

ТИКОВОЕ МАСЛО ДЛЯ ДЕРЕВА

ПРЕДНАЗНАЧЕНО ДЛЯ ОБРАБОТКИ ЛЮБЫХ ДЕРЕВЯННЫХ ПОВЕРХНОСТЕЙ КАК ВНУТРИ ПОМЕЩЕНИЯ, ТАК И СНАРУЖИ (ДЕРЕВЯННЫЕ ФАСАДЫ, БЕСЕДКИ, ТЕРРАСЫ, СТЕНЫ, ПОТОЛКИ, ДВЕРИ, НАЛИЧНИКИ, ДЕРЕВЯННАЯ САДОВАЯ МЕБЕЛЬ, ПОСУДА, ДЕКОРАТИВНЫЕ ИЗДЕЛИЯ ИЗ ДЕРЕВА, ДЕРЕВЯННЫЕ ЭЛЕМЕНТЫ ОРУЖИЯ, РУКОЯТКИ НОЖЕЙ)

СВОЙСТВА:

- Придаёт древесине водоотталкивающие свойства
- Не изменяет естественный цвет древесины, подчёркивая ее природную текстуру
- Предотвращает образование плесени, грибка и других биологических разрушений

СПОСОБ НАНЕСЕНИЯ:

- Перед нанесением масло тщательно перемешать.
- Оптимальная температура воздуха при нанесении состава + 15 °С, относительная влажность воздуха менее 80 %.
- Обрабатываемые поверхности тщательно очистить от пыли и загрязнений. Удалить старое покрытие, в случае необходимости поверхность отшлифовать и просушить.
- Масло необходимо наносить тонким слоем при помощи кисти, тщательно растирая в направлении древесных волокон. Не впитавшиеся излишки масла удалить с поверхности ветошью.



МАСЛО ДЛЯ ПОЛА

ПРЕДНАЗНАЧЕНО ДЛЯ ОБРАБОТКИ ПОЛОВ И ЛЕСТНИЦ
ВНУТРИ ПОМЕЩЕНИЙ

СВОЙСТВА:

- Придаёт древесине водоотталкивающие свойства
- Глубоко проникает в структуру дерева, образует защитный слой
- Предотвращает образование плесени, грибка и других биологических разрушений
- Подходит для обработки любых пород древесины

СПОСОБ НАНЕСЕНИЯ:

- Перед нанесением масло тщательно перемешать.
- Оптимальная температура воздуха при нанесении состава + 15 °С, относительная влажность воздуха менее 80 %.
- Обрабатываемые поверхности тщательно очистить от пыли и загрязнений. Удалить старое покрытие, в случае необходимости поверхность отшлифовать и просушить.
- Масло необходимо наносить тонким слоем при помощи кисти, тщательно растирая в направлении древесных волокон. Не впитавшиеся излишки масла удалить с поверхности ветошью.
- При необходимости масло можно заколеровать в нужный оттенок при помощи колеровочной пасты "Сигма Колор".



Расход: 100-150 г/м²
на однослойное покрытие

Чем наносить:



Куда наносить:



СОСТАВ: натуральное
льняное масло,
сосновая смола.

Внутренние работы



Расход: 100-150 г/м²
на однослойное покрытие

Чем наносить:



Куда наносить:



СОСТАВ: натуральное
льняное масло,
сосновая смола,
тунговое масло.

МАСЛО ДЛЯ РАБОЧИХ ПОВЕРХНОСТЕЙ

ПРЕДНАЗНАЧЕНО ДЛЯ ОБРАБОТКИ ДЕРЕВЯННЫХ РАБОЧИХ ПОВЕРХНОСТЕЙ СТОЛЕШНИЦ, МЕБЕЛИ НА КУХНЕ, ВАННОЙ КОМНАТЫ И ДР.

СВОЙСТВА:

- Придаёт древесине водоотталкивающие свойства
- Не изменяет естественный цвет древесины, подчёркивая её природную текстуру
- Предотвращает образование плесени, грибка и других биологических разрушений
- Обработанная поверхность стойкая к истиранию

СПОСОБ НАНЕСЕНИЯ:

- Перед нанесением масло тщательно перемешать.
- Оптимальная температура воздуха при нанесении состава + 15 °С, относительная влажность воздуха менее 80 %.
- Обрабатываемые поверхности тщательно очистить от пыли и загрязнений. Удалить старое покрытие, в случае необходимости поверхность отшлифовать и просушить.
- Масло необходимо наносить тонким слоем при помощи кисти, тщательно растирая в направлении древесных волокон. Не впитавшиеся излишки масла удалить с поверхности ветошью.
- При необходимости масло можно заколеровать в нужный оттенок при помощи колеровочной пасты "Сигма Колор".



ЛЬНЯНОЕ МАСЛО

ПРЕДНАЗНАЧЕНО ДЛЯ ОБРАБОТКИ ЛЮБЫХ ДЕРЕВЯННЫХ ПОВЕРХНОСТЕЙ КАК ВНУТРИ ПОМЕЩЕНИЯ, ТАК И СНАРУЖИ (ДЕРЕВЯННЫЕ ФАСАДЫ, СТЕНЫ, ПОТОЛКИ, ДВЕРИ, НАЛИЧНИКИ, ДЕРЕВЯННАЯ МЕБЕЛЬ, ПОСУДА, ДЕКОРАТИВНЫЕ ИЗДЕЛИЯ ИЗ ДЕРЕВА, ДЕРЕВЯННЫЕ ЭЛЕМЕНТЫ ОРУЖИЯ, РУКОЯТКИ НОЖЕЙ)

СВОЙСТВА:

- Не изменяет естественный цвет древесины, подчёркивая её природную текстуру
- Предотвращает образование плесени, грибка и других биологических разрушений
- Подходит для обработки любых пород древесины
- Придаёт древесине водоотталкивающие свойства

СПОСОБ НАНЕСЕНИЯ:

- Перед нанесением масло тщательно перемешать.
- Оптимальная температура воздуха при нанесении состава + 15 °С, относительная влажность воздуха менее 80 %.
- Обрабатываемые поверхности тщательно очистить от пыли и загрязнений. Удалить старое покрытие, в случае необходимости поверхность отшлифовать и просушить.
- Масло необходимо наносить тонким слоем при помощи кисти, тщательно растирая в направлении древесных волокон. Не впитавшиеся излишки масла удалить с поверхности ветошью.



Расход: 96-150 г/м²
на однослойное покрытие

Чем наносить:



Куда наносить:



СОСТАВ: натуральное
льняное масло.



Расход: 100-150 г/м²
на однослойное покрытие

Чем наносить:



Куда наносить:



СОСТАВ: натуральное
тунговое масло.

ТУНГОВОЕ МАСЛО

ПРЕДНАЗНАЧЕНО ДЛЯ ОБРАБОТКИ ЛЮБЫХ ДЕРЕВЯННЫХ ПОВЕРХНОСТЕЙ ВНУТРИ ПОМЕЩЕНИЯ (СТЕНЫ, ПОТОЛКИ, ДВЕРИ, НАЛИЧНИКИ, ДЕРЕВЯННАЯ МЕБЕЛЬ, ПОСУДА, ДЕКОРАТИВНЫЕ ИЗДЕЛИЯ ИЗ ДЕРЕВА, ДЕРЕВЯННЫЕ ЭЛЕМЕНТЫ ОРУЖИЯ, РУКОЯТКИ НОЖЕЙ)

СВОЙСТВА:

- Не изменяет естественный цвет древесины, подчёркивая её природную текстуру
- Предотвращает образование плесени, грибка и других биологических разрушений
- Обработанная поверхность стойкая к истиранию
- Придаёт древесине водоотталкивающие свойства
- Подходит для обработки любых пород древесины

СПОСОБ НАНЕСЕНИЯ:

- Перед нанесением масло тщательно перемешать.
- Оптимальная температура воздуха при нанесении состава + 15 °С, относительная влажность воздуха менее 80 %.
- Обрабатываемые поверхности тщательно очистить от пыли и загрязнений. Удалить старое покрытие, в случае необходимости поверхность отшлифовать и просушить.
- Масло необходимо наносить тонким слоем при помощи кисти, тщательно растирая в направлении древесных волокон. Не впитавшиеся излишки масла удалить с поверхности ветошью.
- При необходимости масло можно заколеровать в нужный оттенок при помощи колеровочной пасты "Сигма Колор".



ДЕГТЯРНОЕ МАСЛО

ПРЕДНАЗНАЧЕНО ДЛЯ ОБРАБОТКИ НАРУЖНЫХ ДЕРЕВЯННЫХ ПОВЕРХНОСТЕЙ (ДЕРЕВЯННЫЕ ФАСАДЫ, БЕСЕДКИ, ТЕРРАСЫ, ДЕРЕВЯННАЯ САДОВАЯ МЕБЕЛЬ, ЗАБОРЫ, ЛЕСТНИЦЫ)

СВОЙСТВА:

- Не изменяет естественный цвет древесины, подчёркивая её природную текстуру
- Предотвращает образование плесени, грибка и других биологических разрушений
- Обработанная поверхность стойкая к истиранию
- Придаёт древесине водоотталкивающие свойства
- Подходит для обработки любых пород древесины

СПОСОБ НАНЕСЕНИЯ:

- Перед нанесением масло тщательно перемешать.
- Оптимальная температура воздуха при нанесении состава + 15 °С, относительная влажность воздуха менее 80 %.
- Обрабатываемые поверхности тщательно очистить от пыли и загрязнений. Удалить старое покрытие, в случае необходимости поверхность отшлифовать и просушить.
- Масло необходимо наносить тонким слоем при помощи кисти, тщательно растирая в направлении древесных волокон. Не впитавшиеся излишки масла удалить с поверхности ветошью.
- При необходимости масло можно заколеровать в нужный оттенок при помощи колеровочной пасты "Сигма Колор".



Расход: 100-150 г/м²
на однослойное покрытие

Чем наносить:



Куда наносить:



СОСТАВ: натуральное льняное масло, сосновый скипидар, натуральный дёготь.

Наружные работы



ЭМУЛЬСИЯ КАРНАУБСКОГО ВОСКА

ПРЕДНАЗНАЧЕНА ДЛЯ УХОДА ЗА ДЕРЕВЯННЫМИ ПОВЕРХНОСТЯМИ ВНУТРИ ПОМЕЩЕНИЙ, РАНЕЕ ОБРАБОТАННЫМИ МАСЛАМИ ИЛИ МАСЛЯНО-ВОСКОВЫМИ СОСТАВАМИ СЕРИИ «СИГМА», В КАЧЕСТВЕ ДОБАВКИ В ВОДУ ДЛЯ МЫТЬЯ

СВОЙСТВА:

- Состоит полностью из натуральных компонентов
- Повышает износостойчивость поверхности
- Продлевает водоотталкивающие свойства
- Возвращает поверхности, ранее обработанной маслами или масляно-восковыми составами серии «Сигма» характерный блеск

СПОСОБ НАНЕСЕНИЯ:

- Перед нанесением тщательно перемешать.
- Добавить в воду для мытья поверхностей, ранее обработанных маслами или масляно-восковыми составами серии «Сигма», один колпачок эмульсии карнаубского воска на 2 литра воды.
- Произвести уборку.
- Не используйте сильно горячую воду, т.к. это может повредить поверхность, обработанную маслами или масляно-восковыми составами серии «Сигма».

Чем наносить:



Куда наносить:



СОСТАВ: вода, карнаубский воск.



КОЛЕРОВОЧНАЯ ПАСТА ПРИМЕНЯЕТСЯ ДЛЯ ПРИДАНИЯ ЖЕЛАЕМОГО ОТТЕНКА МАСЛЯНО-ВОСКОВЫМ СОСТАВАМ И МАСЛАМ СЕРИИ «СИГМА»

СВОЙСТВА:

- Изготовлена полностью из натуральных компонентов
- Легко смешивается с масляно-восковыми пропитками и маслами серии «Сигма»
- Стойка к выцветанию и истиранию
- Придаёт древесине равномерный оттенок

СОСТАВ: натуральное льняное масло, натуральные пигменты, скипидар живичный.

ПРИМЕНЕНИЕ:

- Перед работой состав следует тщательно взболтать.
- Влить пасту в масляно-восковую пропитку или масло серии «Сигма» (из расчета не более 100 мл пасты на 1 л масла) и тщательно перемешать до получения однородного оттенка.



ПАСТЕЛЬНЫЕ ТОНА

Многолетний опыт в области колеровки — в вашем распоряжении!



Разработка и производство
ООО «Сигма-плюс»
РФ, 430006, РМ, г. Саранск, ул. 2-я Промышленная, д.14

SIGMACOLOR.RU